



Scheda Stabilimento balneare

Nome stabilimento balneare	MERGELLINA
Indirizzo	Viale Europa 16
Città	Viareggio (Lu)
Contatti	+390584 391774 - +39 3923606895
Sito web	http://www.bagnomergellina.com

TESTATO DA: [Associazione di Promozione sociale Handy Superabile](#) nell'estate 2023

Nota Bene Le informazioni che seguono si riferiscono alla data di verifica riportata in calce ad ogni scheda. **L'Associazione** non è responsabile di eventuali modifiche significative apportate dalla struttura dopo la visita.

Sommario

Scheda Stabilimento balneare	1
Arrivo alla struttura	2
Parcheggio privato/pubblico	2
Percorso dal parcheggio all'ingresso principale	3
Reception accoglienza	4
Bar/ristorante	5
Percorsi interni e servizi comuni	6
Percorsi interni	6
Servizi igienici e doccia fruibili dagli ospiti con mobilità ridotta	7
Locale spogliatoio	9
Spiaggia	10
Area giochi per bambini	11
Piscina	12
Studi medici/strutture sanitarie	14

Progetto realizzato con il contributo della





Arrivo alla struttura

Parcheggio privato/pubblico

Presenza di parcheggio privato	SI
Tipologia di fondo del parcheggio privato	ghiaia
Presenza di posto auto riservato a persone con disabilità	SI
Parcheggio pubblico nelle vicinanze	SI con posti riservati ai portatori di handicap
Tipologia di fondo del parcheggio pubblico	autobloccanti
	





Percorso dal parcheggio all'ingresso principale

Percorso dal parcheggio all'ingresso	in piano su fondo in piastrelle mentre dal parcheggio su fondo in ghiaia il percorso può rendere difficoltoso gli spostamenti alle persone in carrozzina
Sono presenti indicatori e mappe tattili	NO
Larghezza utile porta/varco d'ingresso	superiore a 90 cm
	







Reception accoglienza

Sistema di prenotazione ombrelloni	<input type="checkbox"/> Via web <input checked="" type="checkbox"/> Via telefono <input checked="" type="checkbox"/> In loco
Presenza di personale multilingue	non rilevato
Presenza di piantina stabilimento con legenda servizi presenti	NO
Presenza di mappa visio-tattile	NO
Bacheca/pannelli informativi ad altezza media 130 cm in zona ben illuminata e dimensione caratteri almeno 14 dpi con rapporto contrasto superiore a 4,5:1	NO
Il Personale ha seguito corso di formazione su accoglienza persone con diverse disabilità	NO





Bar/ristorante

Tipologia di locale	Bar/ristorante
Accesso al locale	lo snack bar è raggiungibile tramite 3 rampe: la 1° rampa è lunga 160 cm, larga >100 cm, corrimano ad entrambi i lati con pendenza 6% ; la 2° rampa è lunga 180 cm, larga >100 cm, con pendenza 7% corrimano a sinistra ; la 3° rampa è lunga 400 cm, larga >100 cm, con pendenza 10% corrimano a sinistra mentre la veranda ristorante si raggiunge in pari
Larghezza utile porta/varco d'ingresso	superiore a 90 cm
Banco del bar	superiore a 100 cm
Tipologia dei tavoli	a 4 gambi e con supporto centrale
Spazio sottostante i tavoli da terra	60 e 65 cm
Menù multilingue	non rilevato
Menù con caratteri large print	NO
Menù in braille	NO
Servizio al tavolo per persone con disabilità	SI
Disponibilità di alimenti per celiaci	<input type="checkbox"/> pane <input type="checkbox"/> pasta <input type="checkbox"/> biscotti <input checked="" type="checkbox"/> gelati <input type="checkbox"/> alimenti pre-confezionati
	





Percorsi interni e servizi comuni

Percorsi interni

Indicare se i percorsi di collegamento ingresso-spiaggia sono in piano o con rampe oltre a quelli già descritti	percorsi privi di ostacoli
---	----------------------------





Servizi igienici e doccia fruibili dagli ospiti con mobilità ridotta

Numero servizi igienici accessibili/fruibili dagli ospiti con mobilità ridotta	1
Accesso al locale	tramite 2 rampe: la 1° rampa è lunga 160 cm, larga >100 cm, con pendenza 6% ; la 2° rampa è lunga 900 cm, larga >100 cm, con pendenza 6%
Larghezza utile porta d'ingresso	90 cm
Altezza wc	50 cm
Sedile WC con dente frontale aperto	SI
Maniglioni di sostegno	ad entrambi i lati fissi a parete
Doccetta flessibile a lato del wc	NO
Spazio libero ai lati del wc	a sinistra 24 cm a destra superiore a 90 cm frontale superiore a 90 cm
Campanello elettrico/telefono	SI
Lavabo con spazio sottostante per accostamento carrozzina	70 cm
Altezza da terra bordo inferiore specchio	non sufficiente per la fruizione da persona in carrozzina
Fasciatoio per neonati	non rilevato





<p>Disponibile doccia accessibile agli ospiti con mobilità ridotta</p>	<p>SI in comune con il locale wc</p>
<p>Tipologia doccia</p>	<p>di tipo aperto</p>
<p>Doccia a filo pavimento</p>	<p>SI</p>
<p>Sedia doccia</p>	<p>di plastica con braccioli</p>
<p>Maniglione di sostegno</p>	<p>SI</p>
<p>Presenza di soffione o saliscendi</p>	<p>soffione fisso</p>
<p>Campanello elettrico/telefono</p>	<p>SI</p>





Locale spogliatoio

Disponibile spogliatoio accessibile agli ospiti con mobilità ridotta	SI
Accesso al locale	tramite prima rampa lunghi 160 cm, larghezza > 100 cm e pendenza 6 % e seconda rampa lunghezza 100 cm, larghezza 100 cm e pendenza 16%.
Larghezza utile porta/varco d'ingresso	90 cm
Dimensioni dello spogliatoio	Larghezza 250 cm e profondità 148 cm
Presenza di lettino	NO
Altezza attaccapanni da terra	180 cm
	





Spiaggia

Tipologia di spiaggia	sabbia
Accesso alla spiaggia	tramite rampa: lunghezza 160 cm, larghezza > 100 cm, pendenza 6 %.
Passerella per raggiungere gli ombrelloni	SI
Tipologia della passerella	PVC
Larghezza della passerella	100 cm
	





<p>Pedana anche amovibile fra passerella e postazione ombrellone per facilitare il passaggio e lo stazionamento con la carrozzina</p>	<p>SI</p>
<p>Disponibile sedia anfibia per balneazione persone con mobilità ridotta di proprietà o tramite associazione balneari</p>	<p>SI</p>
	

Area giochi per bambini

<p>Area giochi per bambini</p>	<p>inaccessibile ai bambini con mobilità ridotta per fondo sabbioso</p>
<p>Sono presenti giochi per bambini con mobilità ridotta</p>	<p>NO</p>







Piscina

La struttura dispone di piscina	SI
Accesso alla piscina	tramite 3 rampe: la 1° rampa è lunga 160 cm, larga >100 cm, con pendenza 6%; la 2° rampa è lunga 180 cm, larga >100 cm, con pendenza 7%; la 3° rampa è lunga 400 cm, larga >100 cm, con pendenza 10% e varco con vaschetta lava piedi a dosso
Larghezza utile varco d'ingresso	90 cm
Accesso alla vasca	con scaletta
Profondità della vasca	Da 130 a 160 cm
Ausili per balneazione ospiti con mobilità ridotta	sedia anfibia





Vasca per bambini con acqua di mare e scivolo non fruibile da chi ha una mobilità ridotta. Profondità vasca 100 cm





Studi medici/strutture sanitarie

Ospedali nei pressi della struttura	Ospedale Versilia SS 1, 335, 55049 Camaione LU Telefono: 0584 6051
Altre strutture sanitarie	Distretto Sanitario ASL N. 12 Viareggio Piazza Buon Consiglio Viareggio Tel. 0584.6056353 Servizio di dialisi c/o OSPEDALE DI CISANELLO DI PISA Reparto per terapia dialitica (emodialisi – dialisi peritoneale) nel periodo Giugno - Settembre Servizio Dialisi Vacanza con disponibilità di n. 6 posti letto tel. 050 997250 – 997253 – 997256

TESTATO DA: **Associazione di Promozione sociale Handy Superabile in estate 2023**

